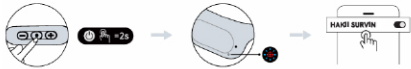


HAKII SURVIN

骨伝導サウンドシステム

取扱説明書

<基本操作>



02. 電源オン/オフボタン（真ん中のボタン）を2秒間長押しすると、「Bluetooth モード」と音声ボイスが流れます。イヤホン本体が起動してペアリング状態になります。その時イヤホン右側のインジケータが赤と青に交互に点滅します。
02. ペアリング：お使いのスマホ/携帯電話のリストから Bluetooth 名: HAKIISURVIN を検索し、[接続] をクリックします。
03. 接続成功：インジケータが青く点滅します。
04. 電源オフ：電源オンの状態から、オン/オフボタンを2秒間長押しして電源オフになります。

※電源オン後に一定時間操作がないと自動オフになります。

<ボタン操作>

- x1 再生/一時停止：オン/オフボタンを1回押す
- 2s 前の曲：音量 - ボタンを2秒間長押しする
- 2s 次の曲：音量 + ボタンを2秒間長押しする
- x3 音声アシスタント/Siri（スマートフォンとの接続のみ）：オン/オフボタンを3回押す
- x1 音量を下げる：音量 - ボタンを1回押す
- x1 音量を上げる：音量 + ボタンを1回押す
- x1 電話に出る：（コール受信中）オン/オフボタンを1回押す
- x1 電話を切る：（通話中）オン/オフボタンを1回押す

<製品仕様>

モデル：HAKII SURVIN
充電ポート：4 PIN
ダイナミック ドライバー：13mm
周波数応答：60Hz~16kHz
バッテリー：リチウムイオン ポリマー（容量：120mAh）
入力パラメーター：5V 200mA 充電時間：2 時間（5 時間の連続再生）
Bluetooth 5.3 接続距離：10m コード：SBC, AAC
防水基準：IP68 保証期間：購入後1年
※防水基準レベルに関してはお湯や塩水、海水などは非対応です。

<仕様に関する確認事項>

- ① Bluetooth による携帯電話の通話の際、各キャリアの回線通話は、携帯電話から10m以内で、時速30km以下で移動中でも問題なく通話が可能です。SNSの通話アプリ（LINE/WeChat/Viber）では、通話が出来ない事があります。
- ② Bluetooth による携帯端末（iPhone）との接続で、音楽を聴く場合は、携帯端末の設定で「サウンドと触覚」の「ヘッドフォンの安全性」から「大きな音量を低減」の設定を解除して下さい。
- ③ HAKII 製品の保証期間は購入後1年間です。通常の使用で初期不良が発生した場合の保証を致します。改造や故意により発生した障害は対象になりません。

重要な安全上の注意事項

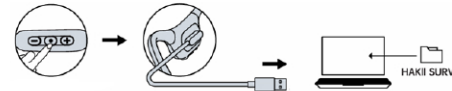
- 窒息の危険がある小さな部品が含まれています。3歳未満のお子様には適していません。
- この製品には磁性材料が含まれています。これがガンプラント型医療機器に影響を与えるかどうかについては、医師にご相談ください。
- 技術マーク
技術基準適合認定 R214-240288

- この製品を無断で改造しないで下さい。
- この製品は、現地の規制要件 UL、CSA、VDE、COC 機関認定の電源のみで使用して下さい。
- バッテリーを含む製品を過度の熱（直射日光や火気）などにさらさないで下さい。
- 充電する前に、イヤホンと充電ケースに付いた汗や水分などを拭き取って下さい。
- IPX5 基準の防水機能は、通常の使用により耐性が低下する可能性もあります。

※通話機能について

基本的に各キャリアの電話番号での通話に対応しております。SNS ツールやアプリ通話につきましては、対応しない機種がございますので予めご理解下さい。

楽曲コンテンツの転送



01. HAKII SURVIN の電源をオンにして、専用コネクタ-USB ケーブルを使ってパソコンに接続します。
02. パソコン上に「HAKII SURVIN」という名前のドライバーディスクが表示されたらディスクを開きます。
03. 取り込みたい楽曲データ/ファイルを「HAKII SURVIN」ドライバーにドラッグ アンド ドロップします。
04. データ/ファイル転送が完了したら、USB ケーブルを取り外すことができます。HAKII SURVIN がファイルを整理している間、LED インジケータが青く点滅します。（その際 SURVIN の操作ボタンは一時的に機能しません）

【注意事項】

この機器は、FCC 規則のパート 15 に従ってテストされ、クラス B デジタルデバイスの制限に準拠していることが確認されています。これらの制限は、住宅設備における有害な干渉に対する適切な保護を行う為に設計されています。この機器は、高周波エネルギーを生成、使用、および放射する為、指示に従って設置および使用しないと、無線通信に有害な干渉を引き起こす可能性があります。機器がラジオやテレビの受信に有害な干渉を引き起こしている場合は、機器の電源をオン/オフすることで確認できます。ユーザーは、次の1つ以上の対策で干渉を修正することをお勧めします。

- 受信アンテナの向きを変えるか、場所を変える。
- 機器と受信機の距離を広げる。
- 受信機が接続されている回路とは別の回路に機器を接続する。

HAKII によって承認されていない変更または修正を行うことは、製品保証が無効になりますのでご注意ください。


この機器は、FCC 規則のパート 15 およびカナダ産業省のライセンス免除 RSS 標準に準拠しています。

操作時は、次の2つの状況が起こることがあります。

- (1) この機器は、有害な干渉を引き起こすようなことは有りません。
- (2) この機器は、望ましくない操作を引き起こす可能性のある干渉を含め、受信した干渉を受けてしまいます。

05. HAKII SURVIN をオンにして、【MP3（ローカルプレイバック）への切り替え】の操作方法で楽曲を聴くことができます。
- ※ HAKII SURVIN は、MP3、WAV、AAC、WMA 形式をサポートしています。

MP3 モードへの切り替え



Bluetooth モードの状態からオン/オフ ボタンを2回押すと「ローカルプレイバック」の音声ボイスと同時に MP3 モードに切り替わります。切り替わり次第、取り込み済の楽曲が流れます。再度オン/オフ ボタンを2回押すと「Bluetooth モード」と音声ボイスが入り、Bluetooth モードに切り替わります。

このデバイスは、FCC およびカナダ産業省が一般向けに定めた放射線被ばく制限に準拠しています。他のアンテナや送信機と一緒に設置したり、連動して動作させたりしないで下さい。



この製品は、指令 2014/53/EU およびその他の該当する EU の必須要件およびその他の関連規定に準拠しています。

Bluetooth：最大送信電力 20dBm EIRP 未滿
最大電力スペクトル密度 10dBm/MHz EIRP 未滿



このデバイスは、登録認定機関が技術基準適合認定を行った端末機器であります。

通信端末機器を電気通信事業者のネットワークに接続して使用する場合は、原則として利用者は、電気通信事業者の接続の検査を受け、当該端末機器が電気通信事業法に基づく技術基準に適合していることを確認する必要がありますが、登録認定機関から技術基準に適合していることの認定を受けるなどして技術マークが付された機器を接続する場合、当該端末機器の利用者は、電気通信事業者による接続の検査を受けることなく接続して使用することができます。

<内蔵のリチウムイオンバッテリーに関して>

充電式リチウムイオンバッテリーをこの製品から取り外さないで下さい。

内蔵の使用済みの電池は、地域の規制に従って適切に処分して、焼却は危険なので、絶対にしないで下さい。



この記号は、製品を家庭ごみとして処分してはならず、適切な収集施設に持ち込んでリサイクルする必要があることを意味します。適切な処分とリサイクルは、天然資源、人間の健康、環境の保護に役立ちます。この製品の処分とリサイクルの詳細については、地元の自治体、処分サービスにお問い合わせ下さい。

MANUAL

HAKII SURVIN



東京都台東区浅草橋4-20-5 翔和浅草橋ビル

サポートセンター
www.tradings.jp